



山东青创大学生创业竞赛 官方平台

操 作 手 册

学院平台

目 录

一、登录与账号管理.....	3
(一) 登录入口.....	3
(二) 首页展示.....	3
(三) 密码修改.....	4
二、查看学院学生账户.....	5
三、查看学院项目.....	5

一、登录与账号管理

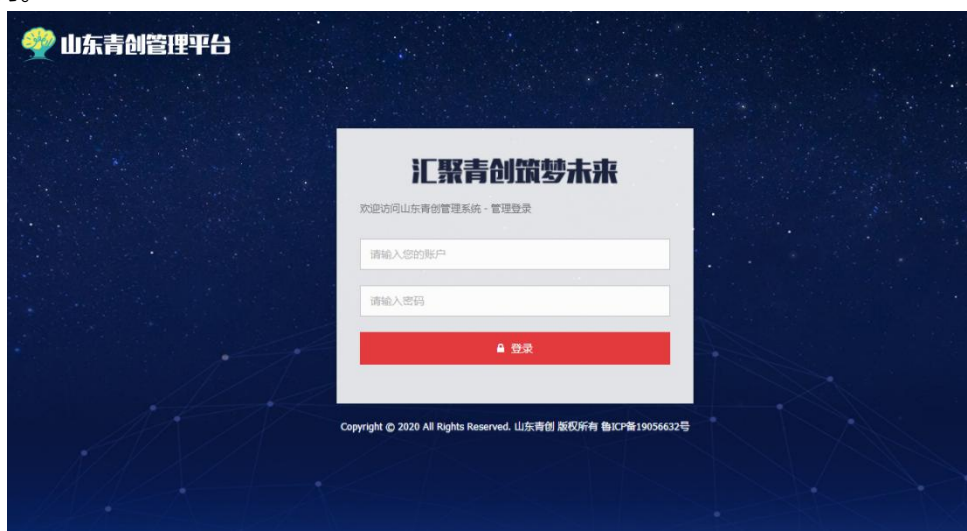
（一）登录入口

1. 进入青创网站首页(<http://www.sdqingchuang.com>)右上角的“登录”按钮进入青创平台登录界面，点击页面右上角“管理登陆”，打开青创学院平台登录界面，输入账号、密码进行登录（如下图）。



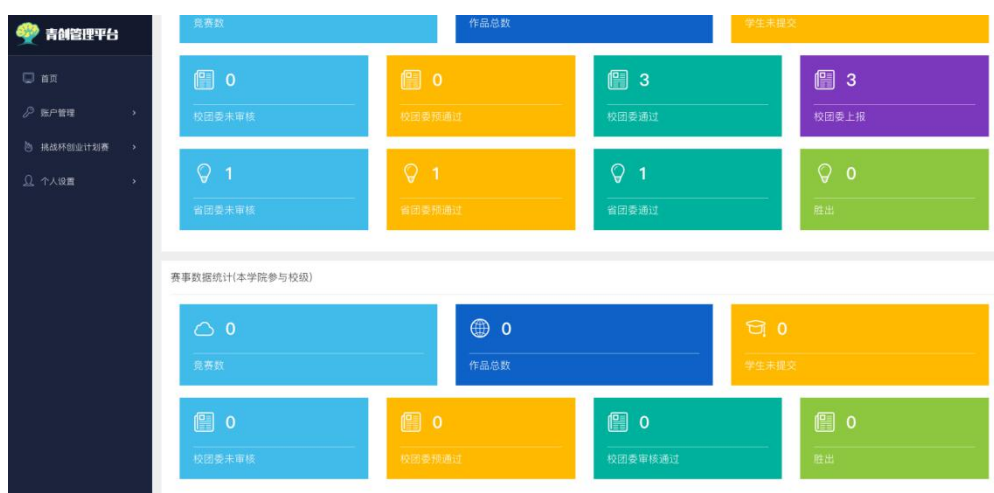
或在浏览器地址栏输入:<http://boss.sdqingchuang.com/Login>, 打开青创学院平台登录界面。

学院账号由校级平台统一下发给各院系, 具体账号信息联系校级管理员获取。



（二）首页展示

登陆后，首页为赛事数据统计信息，可查看本院系赛事统计。

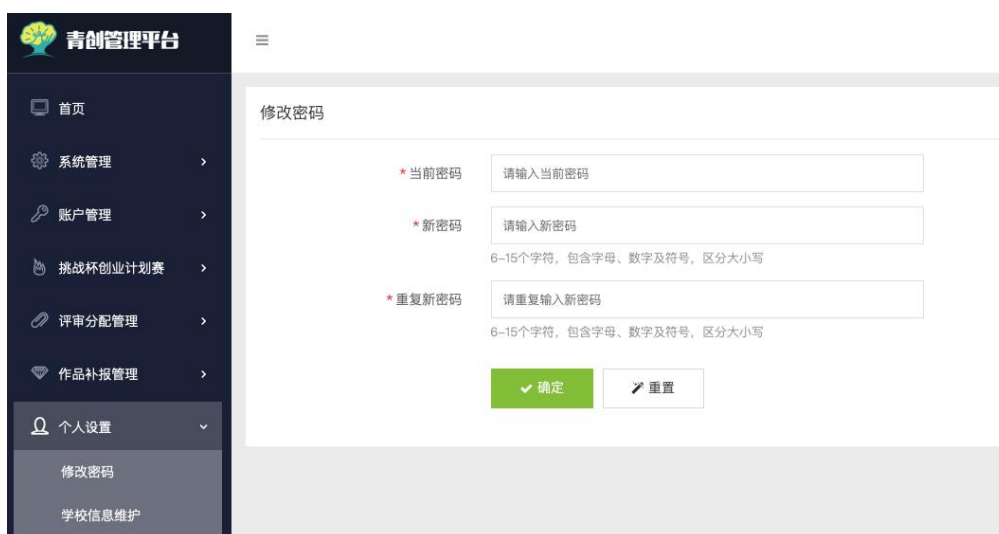


（三）密码修改

点击右上角的学院名称，弹出密码修改链接，点击密码修改进入密码修改界面，如下图。

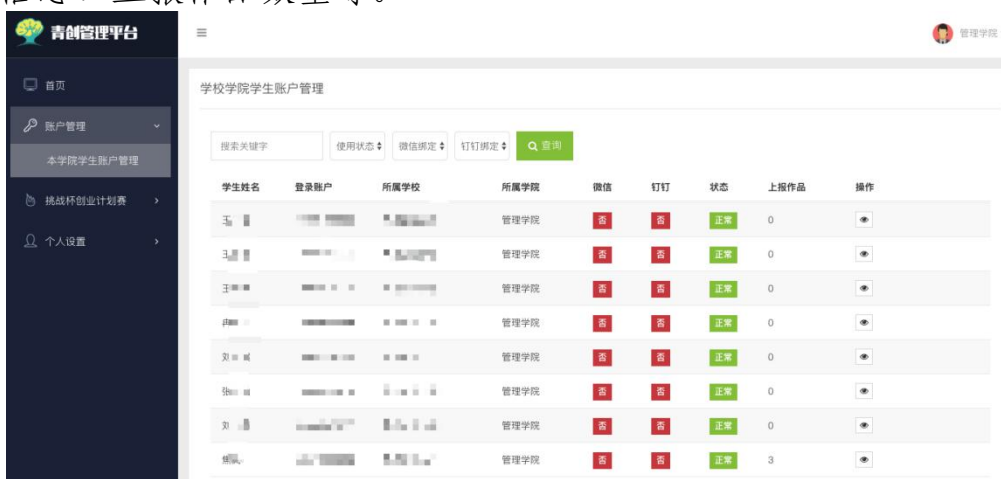


输入原始密码进行验证，输入新密码和确认新密码完成密码修改。



二、查看学院学生账户

选择“账户管理”——“本学院学生账户管理”，可查看已注册学生的基本信息、上报作品数量等。



三、查看学院项目

选择“挑战杯创业计划竞赛”——“本学院上报作品”，可查看本学院所有已提交、未提交（学生编辑中）的项目，以便掌握学院报备情况。

注：竞赛处于任何阶段（学生申报、校级审核、省级审核），本页面均可显示所有项目。

